

**Országos
kompetenciamérés
2021**



FIT-jelentés
Intézményi jelentés
Összefoglalás

**Széchenyi István Baptista Technikum,
Szakképző Iskola és Gimnázium**

8300 Tapolca, Móricz Zsigmond utca 8.

OM azonosító: 037224



EMBERI ERŐFORRÁSOK
MINISZTERIUMA



OKTATÁSI
HIVATAL



Köznevelési Mérés
Értékelési Osztály

FIGYELEM! Kérjük, tartsa szem előtt, hogy a 2020/2021. tanévtől a képzési formák megváltoztak. A jelentésben szereplő technikumi elnevezésű viszonyítási csoportba a technikumi képzés és a szakgimnáziumi képzés tartozik. A szakképző iskolák viszonyítási csoportba a szakképző iskolai képzés, a szakközépiskolai képzés és a szakiskolai képzés tartozik.



Az emberi erőforrások minisztere 5/2020. (III. 19.) EMMI határozata értelmében a 2019/2020. tanévi országos kompetenciamérés elmaradt, így nem érhetőek el a 2020. évi mérési eredmények.




Összefoglalás

Az intézmény létszámadatai

Évfolyam	Képzési forma	Tanulók száma	
		Összesen	A jelentésben szereplők
10.	4 évfolyamos gimnázium	6	5
10.	Technikum	36	28
10.	Szakképző iskola	49	35

Átlageredmények

Mérési terület	Évfolyam	Átlageredmény (megbízhatósági tartomány)	
		Az intézményben	Országosan
Matematika	10.	1540 (1510;1570)	 1653 (1652;1654)
Szövegértés	10.	1560 (1534;1593)	 1651 (1649;1652)

-  Az intézmény eredményénél szignifikánsan alacsonyabb az adott érték
-  Az intézmény eredménye nem különbözik szignifikánsan az adott értéktől
-  Az intézmény eredményénél szignifikánsan magasabb az adott érték

520024 - 001 - Széchenyi István Baptista Technikum, Szakképző Iskola és Gimnázium

8300 Tapolca, Móricz Zsigmond utca 8.

A telephely létszámadatai

Évfolyam	Képzési forma	Tanulók száma			
		Összesen	A jelentésben szereplők	CSH-indexszel rendelkezők	A 2019-es eredménnyel is rendelkezők
10.	4 évfolyamos gimnázium	6	5	5	3
10.	Technikum	36	28	24	25
10.	Szakképző iskola	49	35	31	25

Piros szín jelzi, ha valamely évfolyamon és képzési formában a telephely CSH-indexe vagy a 2019-es eredmények alapján a várható eredmény nem becsülhető megbízhatóan.

Átlageredmények

Mérési terület	Évfolyam	Képzési forma	Átlageredmény (megbízhatósági tartomány)					
			A telephelyen	Országos	Az első viszonyítási csoport		A második viszonyítási csoport	
					Neve	Eredménye	Neve	Eredménye
Matematika	10.	4 évf. gimn.	1607 (1504;1739)	1653 (1652;1654)	4 évf. gimn.	1733 (1732;1735)	Kis 4 évf. gimn.	1640 (1636;1645)
	10.	techn.	1592 (1548;1636)	1653 (1652;1654)	Techn.-i	1619 (1617;1621)	Közepes techn.	1579 (1575;1582)
	10.	szakképz.	1492 (1447;1545)	1653 (1652;1654)	Szakképz.	1451 (1448;1453)	Közepes szakképz.	1444 (1440;1448)
Szövegértés	10.	4 évf. gimn.	1742 (1620;1867)	1651 (1649;1652)	4 évf. gimn.	1738 (1737;1740)	Kis 4 évf. gimn.	1650 (1645;1655)
	10.	techn.	1610 (1576;1655)	1651 (1649;1652)	Techn.-i	1616 (1615;1618)	Közepes techn.	1585 (1582;1589)
	10.	szakképz.	1499 (1452;1547)	1651 (1649;1652)	Szakképz.	1440 (1437;1442)	Közepes szakképz.	1434 (1430;1438)

- A telephely eredményénél szignifikánsan alacsonyabb az adott érték
- A telephely eredménye nem különbözik szignifikánsan az adott értéktől
- A telephely eredményénél szignifikánsan magasabb az adott érték

A telephely eredménye a tanulók CSH-indexének tükrében

Mérési terület	Évfolyam	Képzési forma	A tényleges eredmény a várhatóhoz képest	
			Országos regresszió alapján	A megfelelő képzési forma/településtípus telephelyeire illesztett regresszió alapján
Matematika	10.	4 évf. gimn.	-	-
	10.	techn.		
	10.	szakképz.		
Szövegértés	10.	4 évf. gimn.	-	-
	10.	techn.		
	10.	szakképz.		

- A telephely eredménye szignifikánsan magasabb a várhatónál
- A telephely eredménye nem különbözik szignifikánsan a várhatótól
- A telephely eredménye szignifikánsan gyengébb a várhatónál

A telephely eredménye a tanulók korábbi eredményének tükrében

Mérési terület	Évfolyam	Képzési forma	A tényleges eredmény a várhatóhoz képest	
			Országos regresszió alapján	A megfelelő képzési forma/településtípus telephelyeire illesztett regresszió alapján
Matematika	10.	4 évf. gimn.	-	-
	10.	techn.	☹️	☹️
	10.	szakképz.	-	-
Szövegértés	10.	4 évf. gimn.	-	-
	10.	techn.	😊	😊
	10.	szakképz.	-	-

- 😊 A telephely eredménye szignifikánsan magasabb a várhatónál
- ☹️ A telephely eredménye nem különbözik szignifikánsan a várhatótól
- ☹️ A telephely eredménye szignifikánsan gyengébb a várhatónál

A telephely eredménye az eddigi kompetenciamérésekben

Mérési terület	Évf.	Képzési forma	Átlageredmény (megbízhatósági tartomány)			
			2021	2019	2018	2017
Matematika	10.	4 évf. gimn.	1607 (1504;1739)			
	10.	techn.	1592 (1548;1636)	☹️ 1694 (1641;1760)	☹️ 1662 (1613;1717)	☹️ 1621 (1573;1673)
	10.	szakképz.	1492 (1447;1545)	☹️ 1543 (1508;1582)	☹️ 1554 (1515;1593)	☹️ 1477 (1433;1533)
Szövegértés	10.	4 évf. gimn.	1742 (1620;1867)			
	10.	techn.	1610 (1576;1655)	☹️ 1663 (1613;1724)	☹️ 1613 (1560;1669)	☹️ 1586 (1513;1640)
	10.	szakképz.	1499 (1452;1547)	☹️ 1524 (1490;1554)	☹️ 1495 (1461;1530)	😊 1404 (1359;1462)

- 😊 A 2021. évi eredmény az adott év eredményénél szignifikánsan magasabb
- ☹️ A telephely 2021. évi eredménye nem különbözik szignifikánsan az adott év eredményétől
- ☹️ A 2021. évi eredmény az adott év eredményénél szignifikánsan gyengébb

Az alapszintet el nem érő tanulók aránya

Mérési terület	Évfolyam	Képzési forma	Alapszint	Az alapszint alatt teljesítő tanulók aránya (%)		
				A telephelyen	Országosan	A megfelelő képzési típusban/településtípusban
Matematika	10.	4 évf. gimn.	4. képességi szint	40,0	34,0	16,3
	10.	techn.	4. képességi szint	46,4	34,0	38,7
	10.	szakképz.	4. képességi szint	71,4	34,0	78,4
Szövegértés	10.	4 évf. gimn.	4. képességi szint	0	21,0	6,7
	10.	techn.	4. képességi szint	14,3	21,0	20,8
	10.	szakképz.	4. képességi szint	42,9	21,0	62,7

A minimum szintet el nem érő tanulók aránya*

Mérési terület	Évfolyam	Képzési forma	Minimum szint	A minimum szint alatt teljesítő tanulók aránya (%)		
				A telephelyen	Országosan	A megfelelő képzési típusban/település-típusban
Matematika	10.	4 évf. gimn.	3. képességi szint	20,0	15,0	4,3
	10.	techn.	3. képességi szint	10,7	15,0	13,6
	10.	szakképz.	3. képességi szint	34,2	15,0	48,9
Szövegértés	10.	4 évf. gimn.	3. képességi szint	0	7,2	1,7
	10.	techn.	3. képességi szint	0	7,2	4,6
	10.	szakképz.	3. képességi szint	18,2	7,2	28,3

* Ez az arányszám a jelentésre jogosult és nem a jelentésben szereplő tanulók létszámaira vonatkozik.